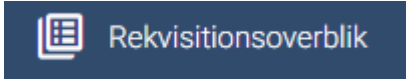




## Opret filter til rekvisitionsoverblik (PC)

Denne navigationssejle viser hvordan der kan laves filtrerede listevisninger til overblik over rekvisitioner.

Fase	Forklaring	Navigation
Mit overblik	Den administrative depotmedarbejder kan se aktuelle rekvisitioner via rekvisitionsoverblikket på "mit overblik"  Udsøgninger kan stjernemarkeres og blive vist på kortet; Rekvisitionsoverblik på MIT Overblik – en slags favoritlister	  
Lav filtreret udsøgning	Tryk på tragtten for at lave en filtreret udsøgning og efterfølgende på stjerne for at gemme en udsøgning.	
Udfyld filteret med søgekriterier	Øverst vælges hvilke kolonner (informationer) der skal fremgå på listevisningen - Sæt flueben for at vælge at kolonnen skal vises i din søgning.	<input checked="" type="checkbox"/>
	Registrer om udsøgning skal vise akutte eller almindelige rekvisitioner – eller begge typer	Rekvisitions type
	Angiv postnummer / område der skal laves udsøgning på	Postnummer Område
	Angiv om du vil udsøge rekvisitioner der er tildelt en, eller flere specifikke depotbiler.	Tildelt i bil
	Angiv hvor mange dage frem og tilbage i tiden du ønsker at se rekvisitioner for, på udsøgning.	-1 dag -> +14 dage ▾
	Angiv om du ønsker at se rekvisitioner uden planlagt leveringsdato på udsøgningen. (Inkluderer Rekvisitioner af typen Nyindkøb, hvor rekvirent har valgt "giv mig besked" på leveringsaftalen)	<input checked="" type="checkbox"/> Vis rekvisitioner uden leveringsdato
	Angiv om du vil udsøge specifikke typer af opgaver på rekvisitioner, eller om der er opgavetyper du ikke ønsker at inddrage i udsøgningen.	Rekvisitioner der indeholder
Angiv om der er statusangivelser du vil – eller ikke vil have på din udsøgning.	Rekvisitions status	
Filtrer på specifikt HMI eller ISO nummer	Det er muligt at filtrere udsøgning på et specifikt HMI / ISO nummer	<input type="text" value="HMI"/> <input type="text" value="ISO"/>
Filtrer	Det er muligt at inkludere rekvisitioner uden lev. Dato	<input type="checkbox"/> Vis rekvisitioner uden leveringsdato
Filtrer	Det er muligt at målrette sin listevisning så den kun viser rekvisitioner uden tildelt bil - marker i feltet hvis dette ønskes	<input type="checkbox"/> Vis rekvisitioner uden tildelt bil
Start søgning	"Søg" når du er færdig med at udfylde søgekriterier	

Gem søgning	Tryk på stjernen til højre for tragten for at gemme udsøgning.	
Udfyld filter	Giv udsøgningen et navn i feltet "Filternavn" og tag stilling til om det skal vises på Rekvisitionskortet på "Mit overblik".	Filternavn * Navn  <input type="checkbox"/> Mit overblik
Gem filteret	Vælg om filteret skal gemmes som ny ("Gem ny"), eller om det skal overskrive dit tidligere filter ("Gem").	<input type="button" value="GEM NY"/> <input type="button" value="GEM"/>

## Ændringslog

Version	Ændret af	Dato	Ændringer
1.0	RTE	20/03.2022	Tilføjet mulighed for at udsøge på HMI / ISO samt mulighed være specifik på at inkluderer rekvisitioner uden leveringsdato / uden tildelt bil

